

BOLETIM DO

EMPREGO

ANÁLISE DOS DADOS DO NOVO CAGED – AGOSTO 2022



FIES

Federação das Indústrias do Estado de Sergipe

PELO FUTURO DA INDÚSTRIA



**Federação das Indústrias do Estado de
Sergipe**

Elaboração

Núcleo de Informações Econômicas - NIE

Elaboração Técnica

Ana Carolina Monteiro Rebêlo

Fernanda Rodrigues dos Santos

Luís Paulo Dias Miranda

Rodrigo Rocha Pereira Lima

ÍNDICE

1. Sumário Executivo	3
2. Análise geral do emprego formal em Sergipe.....	4
3. Análise territorial do emprego em Sergipe.....	5
4. Dados sobre o seguro-desemprego no mês de agosto	8
5. Outros dados do mercado de trabalho no mês de agosto.....	10

Av. Dr. Carlos Rodrigues da Cruz, 826
Centro Administrativo Dr. Albano Franco
Edf. Albano Franco, 3º andar
Aracaju/SE – CEP: 49.081-015
Tel.: +55 79 3226 7405/7439/7514
Site: nie.fies.org.br



Federação das Indústrias do Estado de Sergipe
PELO FUTURO DA INDÚSTRIA



1. Sumário Executivo

O Boletim do Emprego, elaborado pelo Núcleo de Informações Econômicas (NIE) da Federação das Indústrias do Estado de Sergipe (FIES), é uma análise geral do emprego formal em Sergipe, a partir dos dados do Novo CAGED (Cadastro Geral de Empregados e Desempregados) e do número de requerimentos do seguro-desemprego no estado. Ambos os dados são divulgados pelo Ministério do Trabalho e Previdência e referem-se ao mês de agosto de 2022.

Segundo os dados do Novo CAGED, no mês analisado, verificou-se um total de 9.916 admitidos e 8.044 desligamentos no estado de Sergipe, resultando em um saldo positivo de 1.872 postos de trabalho. Ou seja, no mês de agosto houve um aumento no número de empregos formais existentes.

Analisando os dados, de acordo com o Mapa de Territórios Sergipanos, observou-se que todas as oito regiões registraram número de admissões superior ao número de demissões, são elas: Grande Aracaju (+835 vagas); Agreste Central Sergipano (+389 vagas); Centro Sul Sergipano (+365 vagas); Sul Sergipano (+134 vagas); Leste Sergipano (+96 vagas); Baixo São Francisco Sergipano (+43 vagas); Médio Sertão Sergipano (+8 vagas) e o Alto Sertão Sergipano (+2 vagas).

No recorte por município, destacaram-se ao registrarem saldo positivo na geração de emprego, no mês de agosto, as cidades de: Aracaju (+793 vagas); Frei Paulo (+175 vagas); Simão Dias (+145 vagas); Itabaiana (+126 vagas); e Poço Verde (+118 vagas).

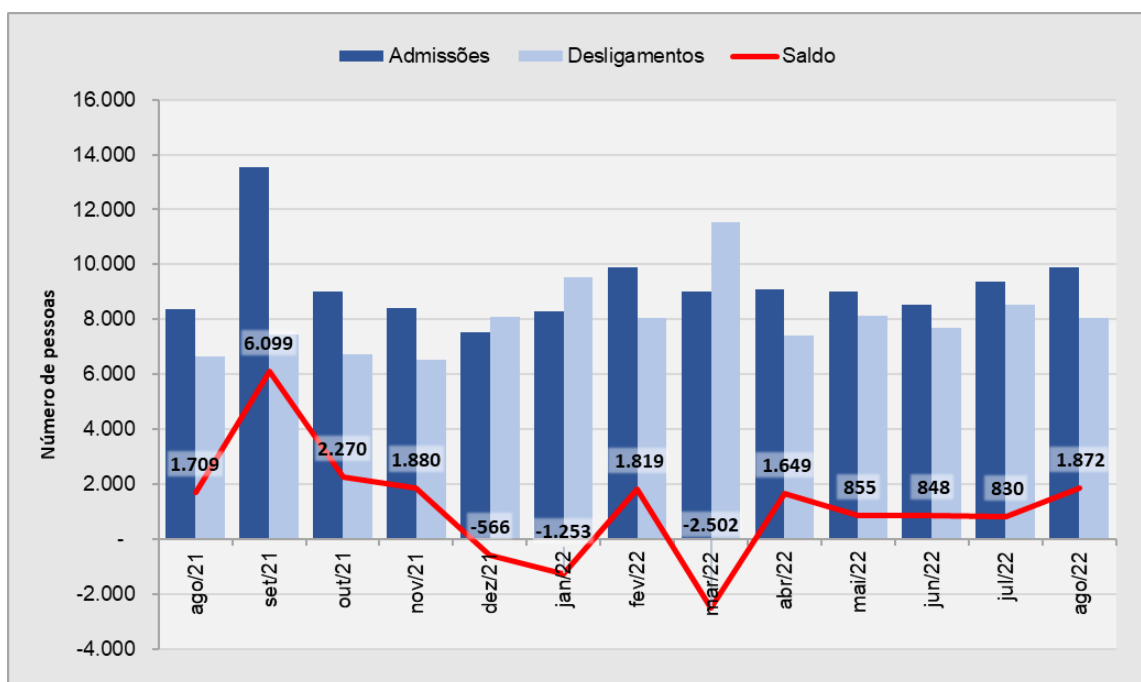
Os dados sobre o seguro-desemprego mostraram um crescimento de 25,8% no quantitativo de requerentes ao benefício em relação ao mesmo período do ano anterior (agosto/2021). Os pedidos se concentraram principalmente no setor de Serviços, com 1.371 mil requerentes, representando 36,5% do total.

2. Análise geral do emprego formal em Sergipe

De acordo com os dados do Novo CAGED (Cadastro Geral de Empregados e Desempregados), divulgados pelo Ministério do Trabalho e Previdência, o estado de Sergipe apresentou saldo positivo de 1.872 empregos formais em agosto de 2022. O resultado decorreu da diferença entre 9.916 admissões e 8.044 desligamentos. Em termos relativos, quando comparado com o estoque de empregos do mês anterior (julho/2022), observou-se aumento de 0,65% (sem ajustes).

Nos últimos doze meses (setembro/2021 a agosto/2022), foram criados 13.801 empregos formais em Sergipe.

Gráfico 1 – Evolução de admissões, desligamentos e saldo de empregos formais em Sergipe – ago/2021 a ago/2022

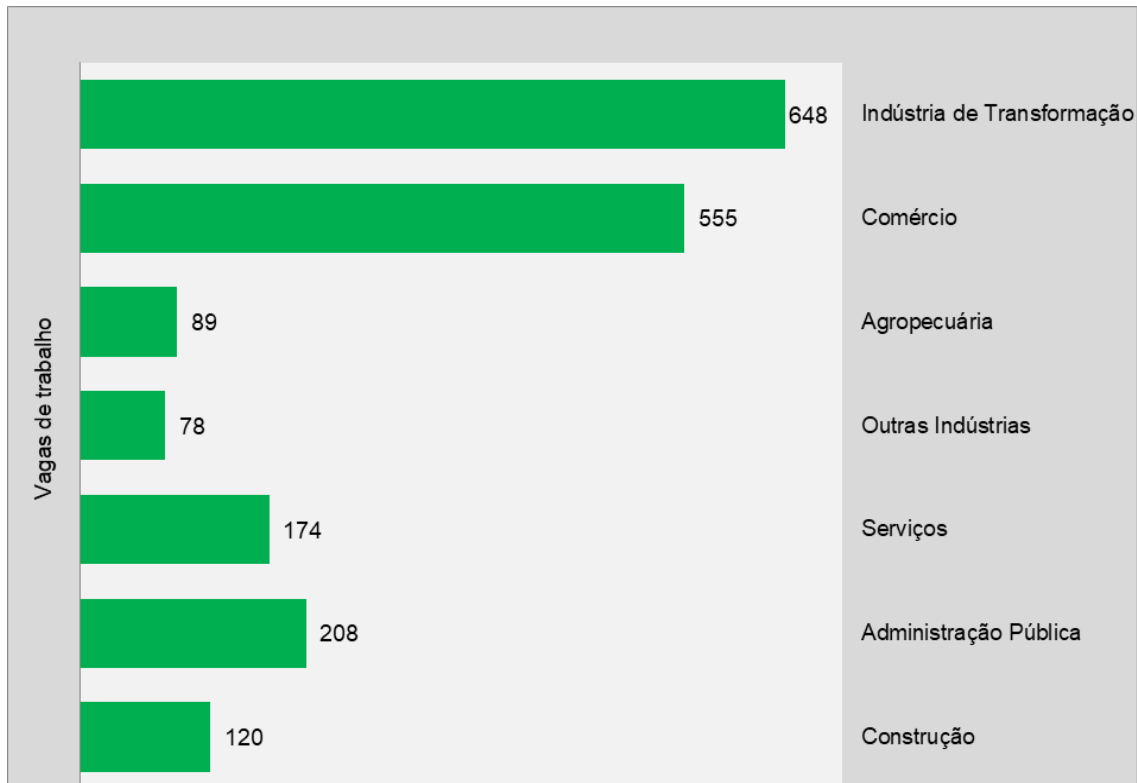


Fonte: Caged; Nota: Série sem o ajuste das declarações realizadas fora do prazo; Elaboração: NIE/FIES.

A análise por setor econômico revelou que, em agosto de 2022, houve abertura de vagas em todos os sete grupamentos de atividades analisados, com destaque para Indústria de Transformação que registrou abertura de 648 postos de trabalho. Em seguida ficaram os grupamentos do Comércio (+555 vagas);

Administração Pública (+208 vagas); Serviços (+174 vagas); Construção (+120 vagas); Agropecuária (+89 vagas) e Outras Indústrias (+78 vagas).

Gráfico 2 - Saldo do emprego formal, por grupamento de atividade, em Sergipe - agosto/2022



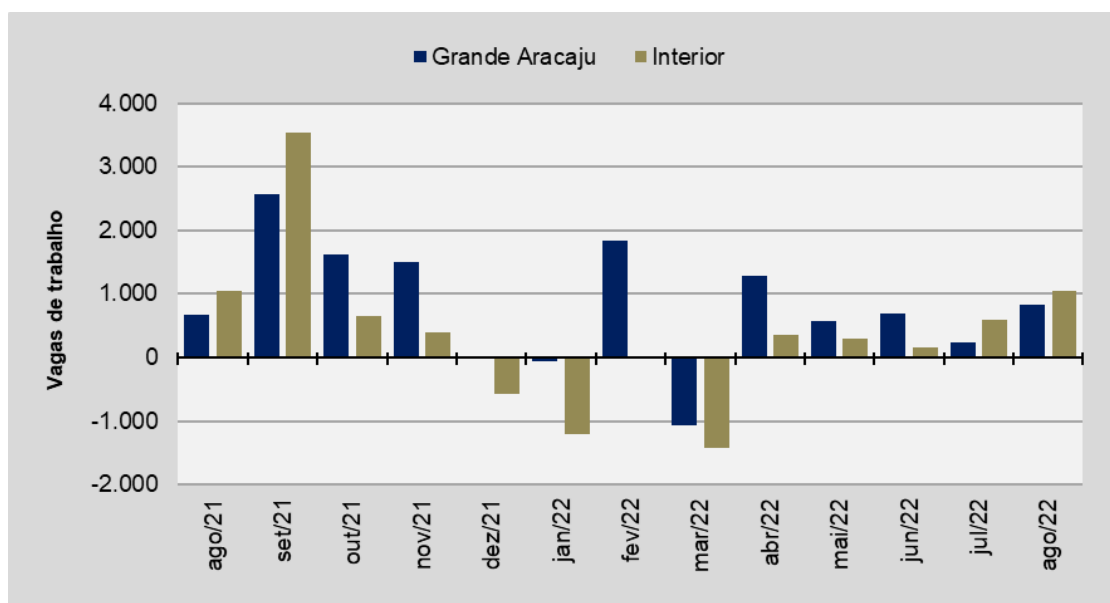
Fonte: Novo Caged; **Nota:** Série sem o ajuste das declarações realizadas fora do prazo;
Elaboração: NIE/FIES.

3. Análise territorial do emprego em Sergipe

No recorte geográfico, de acordo com o Mapa de Territórios Sergipanos¹, constatou-se que houve abertura de postos de trabalho com carteira assinada na Grande Aracaju e no interior. Na Grande Aracaju foram criados 835 postos de trabalho formal, no interior do estado verificou-se abertura de 1.037 postos, em agosto deste ano.

¹ O Mapa de Territórios Sergipanos foi elaborado pela Gerência de Informações Geográficas e Cartográficas (GIGEC/SEPLAN/SE) em 2008. Disponível em: <https://emdagro.se.gov.br/wp-content/uploads/2018/10/MAPA-DOS-TERRIT%C3%93RIOS-DE-SERGIPE.pdf>.

Gráfico 3 – Saldo do mercado de trabalho celetista em Sergipe - ago/2021 a ago/2022



Fonte: Novo Caged; Nota: Série sem o ajuste das declarações realizadas fora do prazo; Elaboração: NIE/FIES.

Ainda no recorte geográfico, observou-se que todos os oito territórios apresentaram abertura de vagas superiores aos desligamentos, com destaque para a região da Grande Aracaju que registrou abertura de 835 postos de trabalho. Em seguida ficaram as regiões do Agreste Central Sergipano (+389 vagas); Centro Sul Sergipano (+365 vagas); Sul Sergipano (+134 vagas); Leste Sergipano (+96 vagas); Baixo São Francisco Sergipano (+43 vagas); Médio Sertão Sergipano (+8 vagas) e o Alto Sertão Sergipano (+2 vagas).

Tabela 1 – Saldo do mercado de trabalho celetista em Sergipe (por territórios) – agosto/2022

Território	Saldo
Grande Aracaju	835
Agreste Central Sergipano	389
Centro Sul Sergipano	365
Sul Sergipano	134
Leste Sergipano	96
Baixo São Francisco Sergipano	43
Médio Sertão Sergipano	8
Alto Sertão Sergipano	2
TOTAL	1.872

Fonte: Caged; Nota: Série com o ajuste das declarações realizadas fora do prazo; Elaboração: NIE/FIES.

Mais informações sobre a classificação do município dentro do território e seu respectivo saldo de emprego do Novo CAGED, podem ser visualizadas na seção 5 deste documento, onde são apresentados outros dados sobre o mercado de trabalho formal sergipano, em agosto de 2022.

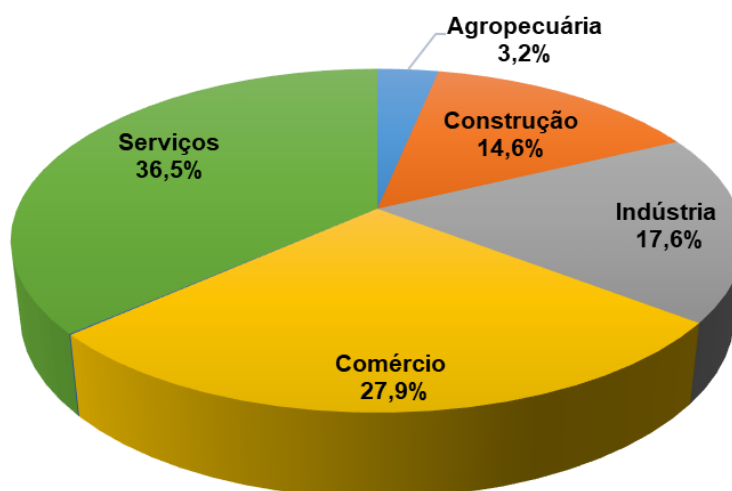
4. Dados sobre o seguro-desemprego no mês de agosto

De acordo com os dados do Ministério do Trabalho e Previdência, em agosto, 3.754 trabalhadores solicitaram o seguro-desemprego em Sergipe. Em termos relativos, houve aumento de 25,8% no quantitativo de requerentes em relação ao mesmo período do ano anterior (agosto/2021). Já na comparação com julho último, a quantidade de requerentes ao benefício foi 17,6% maior.

O seguro-desemprego é um benefício integrante da seguridade social, garantido pela Constituição Federal de 1988 e que tem por finalidade prover assistência financeira temporária ao trabalhador formal dispensado involuntariamente. O trabalhador que tem direito ao benefício deve efetuar sua solicitação após o sétimo dia da data de demissão até 120 dias.

A análise dos dados revelou que os pedidos se concentraram principalmente no setor de Serviços, com 1.371 requerentes, representando 36,5% do total. Em seguida figurou o Comércio, com 27,9% (1.049 requerentes), seguido da Indústria, com 17,6% (662 requerentes), da Construção, com 14,6% (548 requerentes), e da Agropecuária, com 3,2% (121 requerentes) do total de solicitações, como mostrado no Gráfico 4, que apresenta a participação percentual de cada setor no volume total de requerimentos realizados no mês de agosto.

Gráfico 4 – Participação dos setores nos requerimentos de seguro-desemprego em Sergipe no mês de agosto



Fonte: Ministério da Economia. Elaboração: NIE/FIES.

No mês analisado, 72,5% do total de solicitações foi realizado via Portal de Serviços do Governo Federal ou via aplicativo da Carteira de Trabalho Digital, o que corresponde a 2.723 solicitações, sendo o restante presencialmente nos postos de atendimento. Em agosto, foram pagas 5.917 parcelas emitidas em Sergipe, que somaram R\$ 8,2 milhões em benefícios do Seguro-Desemprego.

5. Outros dados do mercado de trabalho no mês de agosto

Tabela 2 – Comportamento do emprego formal, por grupamento de atividade, em Sergipe – agosto/2022

Grupamentos	Admitidos	Desligados	Saldo
Construção	1.410	1.290	120
Administração Pública	957	749	208
Serviços	2.861	2.687	174
Outras Indústrias	162	84	78
Agropecuária	336	247	89
Comércio	2.584	2.029	555
Indústria de Transformação	1.606	958	648
Total	9.916	8.044	1.872

Fonte: Novo CAGED; **Nota:** Série sem o ajuste das declarações realizadas fora do prazo. **Elaboração:** NIE/FIES.

Tabela 3 - Saldo do mercado de trabalho em SE, por grupamento de atividade e gênero - agosto/2022

Grupamentos	Masculino	Feminino
Construção	118	2
Administração Pública	101	107
Serviços	258	-84
Outras Indústrias	46	32
Agropecuária	109	-20
Comércio	260	295
Indústria de Transformação	472	176
TOTAL	1.364	508

Fonte: Novo Caged; **Nota:** Série sem o ajuste das declarações realizadas fora do prazo. **Elaboração:** NIE/FIES.

Tabela 4 – Comportamento do emprego formal, por grau de instrução, em Sergipe – agosto/2022

Grau de Instrução	Admissões	Desligamentos	Saldo
Analfabeto	47	26	21
Fundamental Incompleto	887	749	138
Fundamental Completo	574	462	112
Médio Incompleto	731	523	208
Médio Completo	6.399	5.182	1.217
Superior Incompleto	383	322	61
Superior Completo	895	780	115
TOTAL	9.916	8.044	1.872

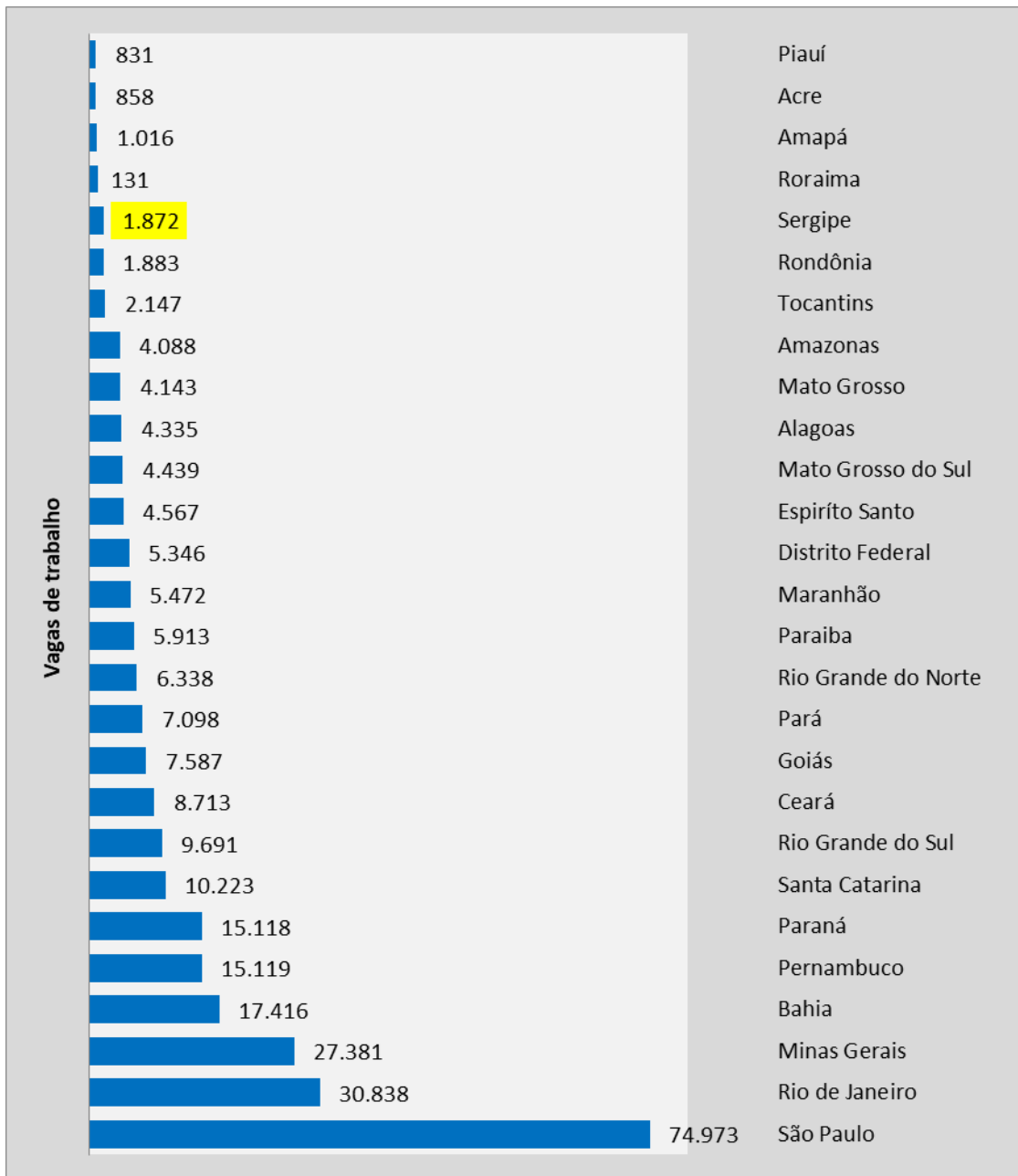
Fonte: Novo Caged; Nota: Série sem o ajuste das declarações realizadas fora do prazo.
Elaboração: NIE/FIES.

Tabela 5 – Comportamento do emprego formal, por faixa etária, em Sergipe – agosto/2022

Faixa Etária	Admissões	Desligamentos	Saldo
Até 17 anos	116	40	76
18 a 24 anos	2.890	1.763	1.127
25 a 29 anos	1.981	1.590	391
30 a 39 anos	2.808	2.589	219
40 a 49 anos	1.530	1.392	138
50 a 64 anos	575	633	-58
65 anos ou mais	16	37	-21
TOTAL	9.916	8.044	1.872

Fonte: Novo Caged; Nota: Série sem o ajuste das declarações realizadas fora do prazo.
Elaboração: NIE/FIES.

Gráfico 5 – Saldo de empregos, por UF (agosto/2022)



Fonte: Novo Caged; Nota: Série sem o ajuste das declarações realizadas fora do prazo; Elaboração: NIE/FIES.

Tabela 6 – Saldo de empregos formais nos municípios sergipanos - agosto/2022

Território*/Cidade	Saldo de emprego
Grande Aracaju	835
Aracaju	793
Barra dos Coqueiros	39
Itaporanga D Ajuda	3
Laranjeiras	108
Maruim	-2
Nossa Senhora do Socorro	-184
Riachuelo	-15
Santo Amaro das Brotas	-12
São Cristóvão	105
Agreste Central Sergipano	389
Areia Branca	-6
Campo do Brito	26
Carira	-7
Frei Paulo	175
Itabaiana	126
Macambira	7
Malhador	4
Moita Bonita	13
Nossa Senhora Aparecida	9
Pedra Mole	2
Pinhão	1
Ribeirópolis	28
São Domingos	11
São Miguel do Aleixo	0
Sul Sergipano	134
Araúá	3
Boquim	13
Cristinápolis	31
Estância	60
Indiaroba	-1
Itabaianinha	9
Pedrinhas	4
Salgado	-1
Santa Luzia do Itanhy	-2
Tomar do Geru	6
Umbaúba	12
Centro Sul Sergipano	365
Lagarto	47
Poço Verde	118
Riachão do Dantas	6
Simão Dias	145
Tobias Barreto	49

Alto Sertão Sergipano	2
Canindé de São Francisco	10
Gararu	4
Monte Alegre de Sergipe	1
Nossa Senhora da Glória	-4
Nossa Senhora de Lourdes	0
Poço Redondo	-3
Porto Da Folha	-6
Leste Sergipano	96
Capela	51
Carmópolis	22
Divina Pastora	0
General Maynard	-1
Japarutuba	13
Pirambu	0
Rosário do Catete	7
Santa Rosa de Lima	0
Siriri	4
Médio Sertão Sergipano	8
Aquidabã	14
Cumbe	-1
Feira Nova	1
Gracho Cardoso	-7
Itabi	3
Nossa Senhora das Dores	-2
Baixo São Francisco Sergipano	43
Amparo de São Francisco	1
Brejo Grande	-4
Canhoba	1
Cedro de São Joao	3
Ilha das Flores	3
Japoatã	-58
Malhada dos Bois	-7
Muribeca	-7
Neópolis	66
Pacatuba	2
Propriá	51
Santana do São Francisco	-1
São Francisco	-6
Telha	-1

Fonte: Novo Caged; Nota: Série sem o ajuste das declarações realizadas fora do prazo. Elaboração: NIE/FIES.

BOLETIM DO
EMPREGO

AGOSTO/2022



Federação das Indústrias do Estado de Sergipe

PELO FUTURO DA INDÚSTRIA

